

## Antes de empezar...

- Debes conocer tu usuario y contraseña.
- Usa [Mozilla Firefox](#) para acceder a Educamos.
- La dirección es <https://hispanobritanico-sancristobaldelalaguna.micolegio.es>
- También puedes entrar desde la web del [Colegio](#), haciendo click en el icono



## Acceso a la plataforma

Entraremos en la web de la plataforma e introduciremos nuestros datos de acceso, es decir, el **Usuario y Contraseña** proporcionados por el Colegio.



La primera vez que accedamos se nos solicitará que **cambiamos nuestro usuario y contraseña** por otros no genéricos, que deberemos usar a partir de ahora para acceder a la plataforma.

La contraseña debe tener un **mínimo de 6 caracteres**.

También se nos pedirá que rellenemos una pregunta y respuesta secretas. Serán usadas si en algún momento olvidamos nuestra contraseña.



Una vez dentro, lo primero que haremos al entrar en la plataforma será completar nuestros datos personales pulsando en el icono **Mis datos**.

Nos aseguraremos de tener especificado al menos nuestro **correo electrónico y teléfono**, sin espacios.

## ¿Qué nos permite hacer la plataforma?

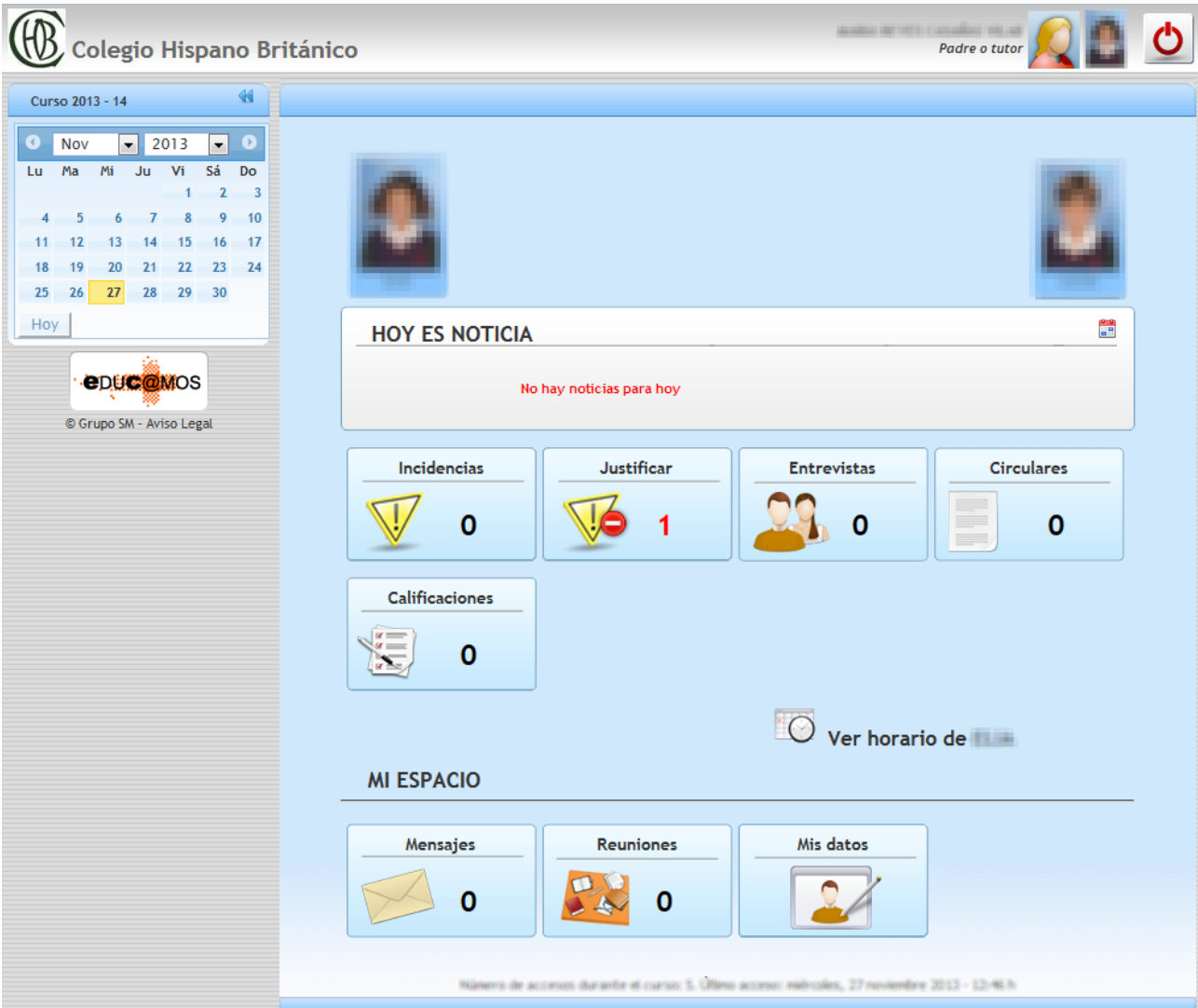
Como padres/madres o tutores la plataforma nos ofrece las siguientes funcionalidades:

- Ver las incidencias de su hijo y justificarlas si lo requieren
- Ver las calificaciones de su hijo en todas las asignaturas
- Ver el horario de su hijo, con las horas de clase y exámenes o tareas marcados
- Recibir las circulares del Colegio en formato digital
- Recibir mensajes directos del profesorado
- Ser convocado a reuniones de padres con motivos académicos o extraescolares
- Recibir noticias relacionadas con el Colegio

## Pantalla de inicio

Una vez estemos dentro de la plataforma veremos la pantalla principal o de inicio. Desde ella podremos acceder a todas las funcionalidades nombradas anteriormente.

Si tenemos más de un hijo en el Colegio podemos ver la información asociada a cada uno pulsando sobre su imagen.



Curso 2013 - 14

Nov 2013

Lu	Ma	Mi	Ju	Vi	Sá	Do
				1	2	3
4	5	6	7	8	9	10
11	12	13	14	15	16	17
18	19	20	21	22	23	24
25	26	27	28	29	30	

Hoy

educOMOS  
© Grupo SM - Aviso Legal

Padre o tutor

**HOY ES NOTICIA**

No hay noticias para hoy

Incidencias	Justificar	Entrevistas	Circulares
0	1	0	0

Calificaciones: 0

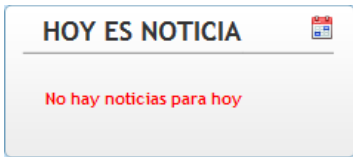
Ver horario de [Nombre]


**MI ESPACIO**

Mensajes	Reuniones	Mis datos
0	0	

Número de accesos durante el curso: 5. Último acceso: miércoles, 27 noviembre 2013 - 12:46 h

## Hoy es noticia



En esta sección se mostrarán los avisos que haya publicado el Colegio para el día en curso. Pulsando en el icono  cambiaremos a la vista de avisos por mes

## Incidencias



El icono de **Incidencias** muestra el número de nuevas incidencias de su hijo.

Las incidencias pueden ser de dos tipos: ausencias o incidencias generales.

Pulsando en el icono **Incidencias** podrá ver un listado desglosado de las mismas.

En la parte superior de la pantalla podrá filtrar las incidencias según evaluación, justificadas o no y el tipo de las mismas.

## Justificación de incidencias



A través del icono **Justificar** puede listar las incidencias que requieren justificación por parte del padre, madre o tutor del alumno.

El número en rojo muestra el número de incidencias sin justificar que tiene su hijo.

Para justificar una incidencia deberá seleccionarla en las casillas situadas a la izquierda de la pantalla, escribir un comentario en la parte baja de la pantalla y pulsar en el icono **Justificar**, situado a la derecha de la pantalla.

Contador de incidencias sin justificar

- Ausencia 1
- Incidencia 1

Filtros

Tipo de incidencias: Todas | Evaluación: Elija una evaluación

<input type="checkbox"/>	Tipo	Fecha	Hora	Materia	Profesor	Comentario
<input checked="" type="checkbox"/>	Ausencia	27/11/2013	08:30	Lengua Castellana y Literatura	ANTONIO ENCARNACIONES	
<input type="checkbox"/>	Incidencia	22/11/2013	10:45	Lengua Castellana y Literatura	ANTONIO ENCARNACIONES	

Comentarios

Mi hijo tenía hora con el médico

Justificar

Cerrar

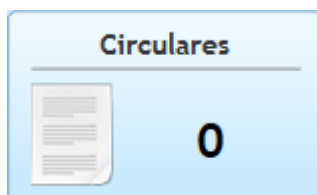
## Entrevistas



En el icono **Entrevistas** podrá ver un listado de las tutorías concertadas con los profesores de su hijo.

*Por el momento esta opción está **desactivada**. Seguiremos usando el método actual para concertar las tutorías con los profesores.*

## Circulares

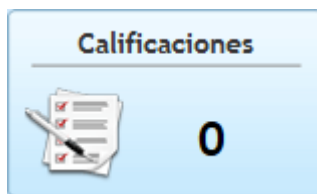


Desde el icono **Circulares** podrá acceder a las mismas circulares que manda el Colegio en papel, pero en formato digital.

Pulsando en el icono verá el listado de circulares que se han enviado durante el curso actual, pudiendo descargarlas y visualizarlas en cualquier momento.

El Colegio **no** va a suprimir la entrega de circulares en papel, se seguirá con la misma dinámica pero añadiendo la opción de colgarlas en la plataforma.

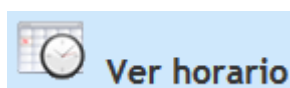
## Calificaciones



En el apartado de **Calificaciones** puede ver las notas que ha obtenido su hijo en todas las evaluaciones del curso y los comentarios del tutor sobre su progreso.

En el icono se muestra la cantidad de calificaciones que aún no ha visto.

## Horario



Desde el icono **Ver horario** puede acceder a ver el horario de su hijo, mostrado semanalmente en el calendario.

Debajo de cada hora de clase pueden aparecer uno o varios iconos mostrando la programación de la clase y las incidencias:



Tarea



Examen



Recordatorio



Incidencia

9AM	HISTORIA		HISTORIA	MATEMÁTICAS	LENGUA
10AM	MATEMÁTICAS		LENGUA		
11AM	LENGUA		MATEMÁTICAS		
12PM		MATEMÁTICAS			
1PM					HISTORIA

Pulsando encima de la hora de clase se abrirá una ventana donde observará al detalle la programación de clase para ese día, si hay que entregar alguna tarea o está marcado algún examen.

viernes, 27 de enero de 2012 (8:00 - 9:00)

**Lengua castellana y literatura** Profesor /a: José Luis Mora López

LEN

**Programación de clase**

<b>Tareas</b> Ejercicios OR. C. Número 2. 3444	<b>Completado</b> ✓
<b>Recordatorios</b> Libro de lectura Traerlo para leer en clase	<b>Visto</b> ✓

**Incidencias**  
No hay Incidencias

Cerrar

## Mensajes



Desde el botón de **Mensajes** podremos ver los mensajes que nos envían los profesores de nuestros hijos y el personal del centro.

Por el momento la opción de comunicación directa con el profesor y otros usuarios de la plataforma **no está habilitada**.

## Reuniones



Desde el icono de **Reuniones** podremos ver un listado con las reuniones a las que hemos sido convocados por el Colegio.

## Consejos, trucos y recomendaciones



Si en algún momento nos sentimos perdidos dentro de la plataforma, no sabemos en qué pantalla estamos ni cómo hemos llegado, podemos volver fácilmente a la pantalla de inicio pulsando en el **logo del Colegio** situado en la esquina superior izquierda de la pantalla.



El botón de **Cerrar sesión** lo usaremos cuando terminemos de usar la plataforma, así evitaremos que cualquier otra persona que use nuestro ordenador pueda entrar a la misma con nuestro usuario.



Podemos aprovechar mejor la pantalla ocultando la barra lateral que muestra el calendario pulsando sobre el icono con dos flechas que se encuentra encima del mismo. Luego podemos recuperar la barra pulsando sobre el mismo icono.

Si tienen cualquier duda o necesitan ayuda, pueden contactar con nuestro técnico de soporte, David Sanfiel, en el 922 640 112, o en [sopORTE@colegiohispanobritanico.es](mailto:sopORTE@colegiohispanobritanico.es)